

Отчет
о результатах самообследования

государственного бюджетного общеобразовательного учреждения Самарской области
средней общеобразовательной школы «Образовательный центр» имени Золотарева Петра
Ивановича с. Летниково муниципального района Алексеевский Самарской области

(наименование образовательной организации)

2024

(отчетный период)

I. Аналитическая часть

Учредители Образовательной организации:

Министерство образования и науки Самарской области,

Министерство имущественных отношений Самарской области

Юго-Восточное управление министерства образования и науки Самарской области

Администрация муниципального района Алексеевский Самарской области

Свидетельство о государственной аккредитации:

серия 63A01 № 0000431 от 15.12.2015 г., регистрационный № 387-15.

Свидетельство действительно по 12 мая 2024 года

Лицензия:

Серия 63Л01 № 0001291 от 24.06.2015 г., регистрационный № 5736

Телефон: 8(84771)4-71-21 факс: 8(84671)4-71-53 e-mail: E-mail: uv.letnik_sch@63.edu.ru

web-сайт: <http://letnikovskayash.ru>

Количество обучающихся - 52 обучающихся и 17 воспитанников СП, количество
сотрудников: 21 чел.

Школьный подвоз (число маршрутов, количество автобусов, место отстоя,

численность подвозимых детей с указанием населенных пунктов);

Число маршрутов	Марка, год выпуска автобуса	Место ночного отстоя автобусов	Населенный пункт	Количество подвозимых учащихся с 1 сентября 2024 г., чел.
1	Луидор B811XU763, 2021 г.в.	Школьный двор	с. Летниково	0
			с. Калашиновка	2
			п. Пушкарка	2
			п. Ильичевский	4

- **Горячее питание (наименование комбината, охват 1 и 2-х разовым питанием, стоимость обеда, завтрака);**

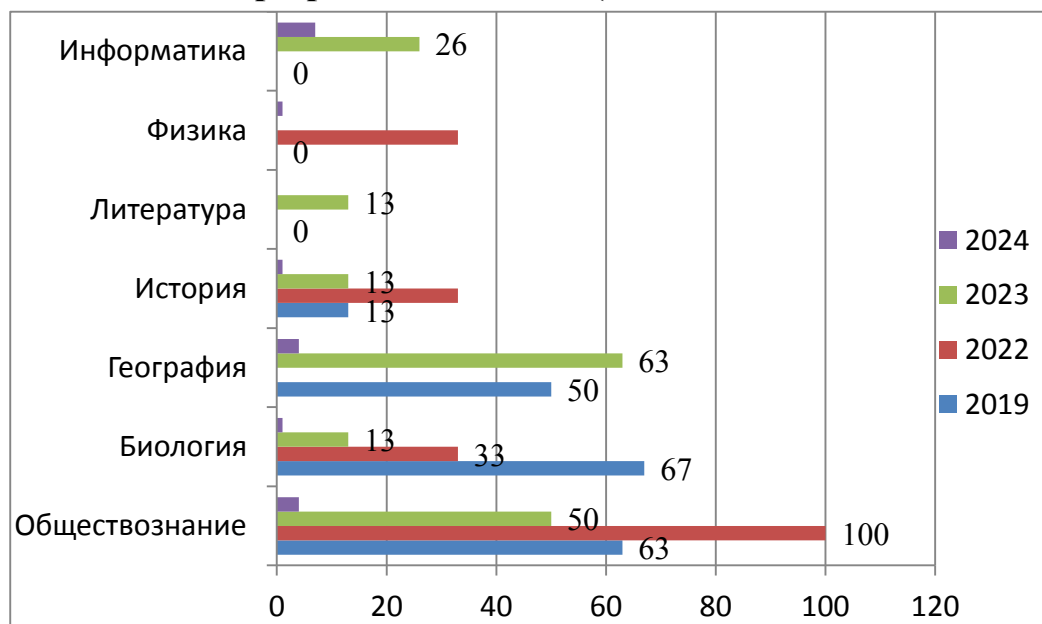
Наименование комбината, осуществляющего питание	Стоимость обеда 1-5 кл/ 6-11 кл руб. в день	Количество учащихся		Кол-во учащихся, получающих горячее питание		
		Всего	В т.ч., учащихся имеющие возможность получения горячего питания в образовательном учреждении	1-11 кл.		
				Только завтрак	Только обед**	Завтрак и обед
ИП Какурина Л.И.	78,75/87 для детей с ОВЗ- 182,40	53	53	19	23	5

Результаты государственной итоговой аттестации в 2024 учебном году:

Общие результаты ГИА-9 за последние 5 лет:

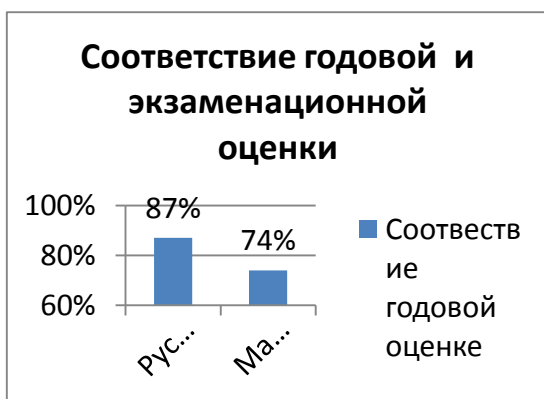
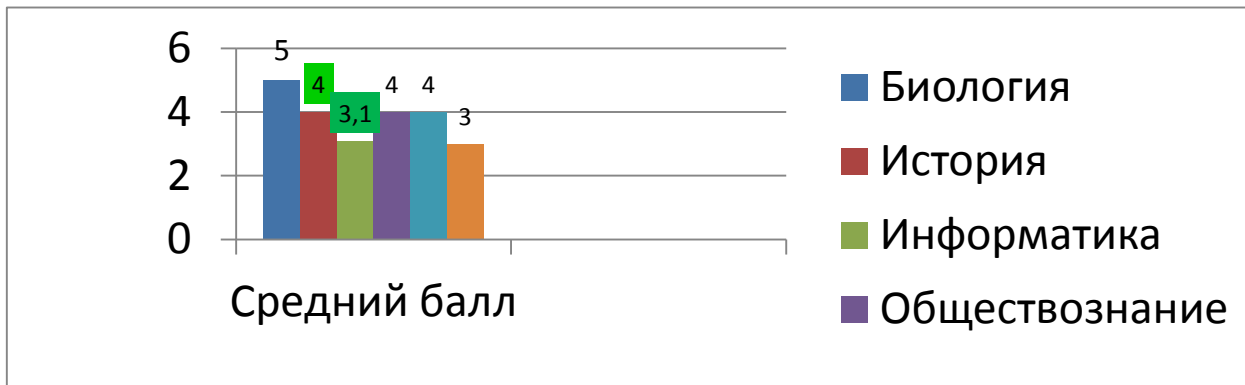
Год	Получили аттестаты об основном общем образовании	Получили аттестаты с отличием	Не получили аттестаты
2020	7	1	0
2021	3	3	0
2022	3	0	0
2023	8	0	0
2024	9	0	0

Выбор предметов ГИА-9 (по итогам 2019-2024 года)



Вывод: наиболее выбираемый предмет в 2024 году среди учеников 9 класса – география и обществознание, информатику; выбирают биологию и историю.

Средний балл по предметам по выбору:



Вывод: Результаты по русскому языку и математике соответствуют годовой оценке.

Вывод:

1. Все обучающиеся 9 класса успешно прошли государственную итоговую аттестацию и получили аттестаты об основном общем образовании.

Результаты Единого государственного экзамена в 2024 году.

год	2019	2020	2021	2022	2023	2024
Кол-во участников	1	2	3	6	3	1

За последние пять лет медалями «За особые успехи в учении» награждён один выпускник: в 2018;

В 2024 году претендентов на медаль «За особые успехи в учении» не было.

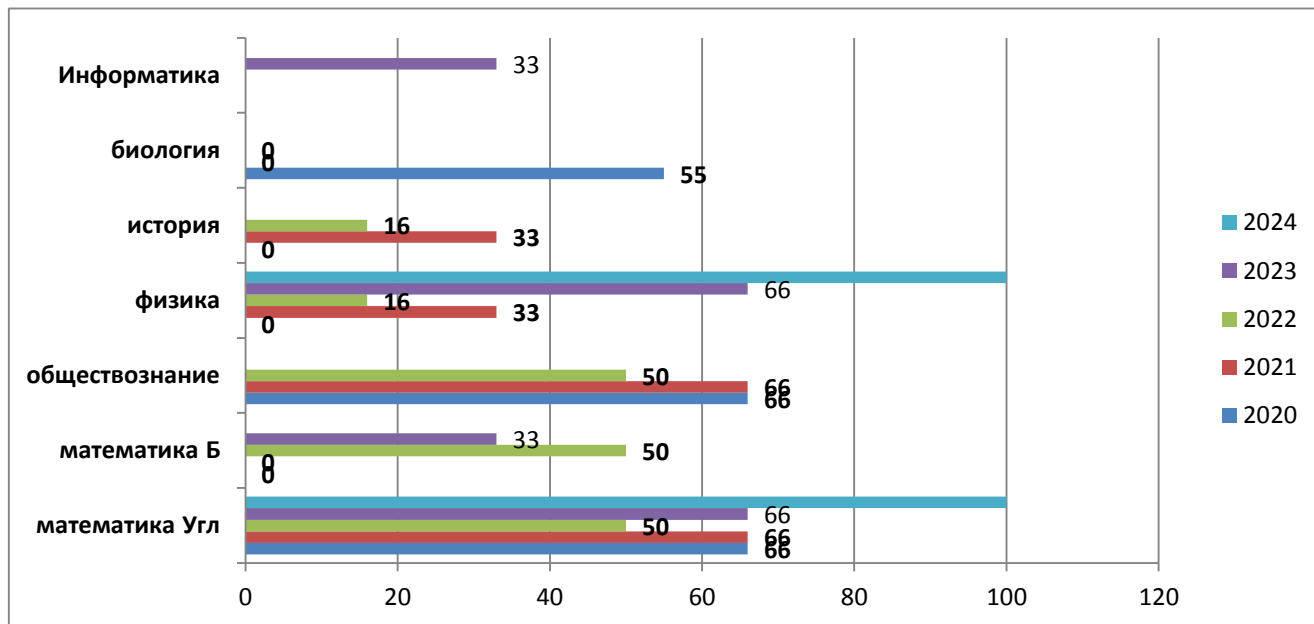
Для организации и проведения единого государственного экзамена в ГБОУ СОШ с. Летниково с этой целью были запланированы и проведены следующие мероприятия по подготовке и участию в ЕГЭ в 2024 году:

№ п/п	Наименование мероприятия	Дата проведения	Количество участников, категории участников
1.	Информирование выпускников с нормативными документами	Регулярно по мере выхода соответствующего документа	1
2.	Оформление стенда «Подготовка к ЕГЭ»	Февраль-март	1
3.	Родительские собрания	Постоянно, в течение года	1
4.	Проведение экспертизы готовности	Декабрь, февраль, апрель	1
5.	Психолого-педагогическое сопровождение	В течение года	1

Приоритеты выпускников по выбору предметов

Большая часть выпускников на протяжении последних пяти лет, выбирали для сдачи математику профильного уровня и физику

:



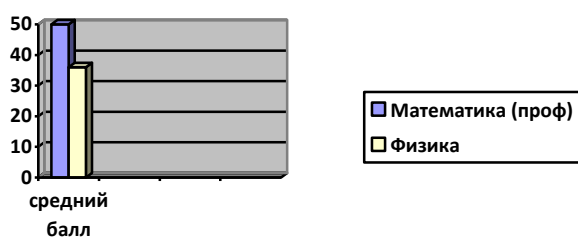
Вывод: анализ диаграммы оказывает, что наиболее часто выбираемыми предметами являются обществознание, математика (углубленный уровень, физика)

Средний балл по итогам ЕГЭ-2024 по обязательным предметам

	математика (профильный) уровень					русский язык				
	2020	2021	2022	2023	2024	2020	2021	2022	2023	2024
ГБОУ СОШ с. Летниково	56	27	39	50	51	73	76	59,8	58	34

Динамика среднего балла по предметам ЕГЭ по годам:

№ п/п	Наименование предмета	Средний балл по предметам ЕГЭ										2023	2024
		2013	2014	2015	2016	2017	2018	2019	2020	2021	2022		
1.	Русский язык	63,8	60	67,2	60	60	85	65	73	76	59,3	58	51
2.	Математика (проф. уровень)	41,6	37	40	44,5	33,7	39		56	27	39	50	34
3.	Математика (базовый уровень)	-	-	3	-	3	-	4	-	-	3,25	3	
3.	Физика	38	60	38,75	40	51	-	-	-	44	41	36	36
4.	Биология	55,5	-	44	-		-	-	55,6	-		-	
5.	История	37	56	43	-	-	55	-	-	48	43	-	
6.	Обществознание	54	56,3	54,2	48	51,5	66	43	60,5	54	54,3	-	
7.	Информатика	-	-	-	-	-	-	-	-	-	-	62	



Выводы:

1. Наблюдается отрицательная динамика среднего балла по русскому языку
2. По математике за последние пять лет наблюдаются стабильно низкие результаты по математике (углубленный уровень)

По предметам по выбору нет стабильности в результатах, по физике, по обществознанию хотя и наблюдается в целом положительная динамика, но средний результат относительно низкий.

Результаты участия обучающихся в региональных этапах Всероссийской олимпиады школьников, научно-практической конференции

-2020 г. – (6 чел)

-призёры окружного этапа Всероссийской олимпиады школьников **по биологии**- Черепова Ева-10 класс, Маркина Мария 7 класс.

-призёры окружного этапа олимпиады Всероссийской олимпиады школьников **по ОБЖ**- Зубцов Евгений, Пронь Станислав, Щавелев Никита, Инжеваткин Денис

2021г.-1чел. Скирденко Константин, Красичкова Олеся 7 класс – призеры окружного этапа ВсОШ по русскому языку, Красичкова Олеся, 7 класс – победитель окружного этапа ВсОШ по литературе.

2022 г. -1 чел. Пронь Станислав- призер окружного этапа олимпиады Всероссийской олимпиады школьников **по ОБЖ**, участник регионального этапа этапа ВсОШ по ОБЖ

2023 г.- 1 чел. Темераалеева Альбина – призер окружного этапа олимпиады Всероссийской олимпиады школьников по ОБЖ.

2024 г.- 2 чел

- Красичкова Олеся, призер окружного этапа олимпиады Всероссийской олимпиады школьников по ОБЖ.

- Чуйкова Александра, призер окружного этапа олимпиады Всероссийской олимпиады школьников по истории и праву.

Число медалистов, с указанием фамилий-
-2018 г.- 1 ученица 11 класса Зуева Ирина
В 2019-2024 гг. обучающихся, получивших медали нет.

Информация о поступлении (устройстве) выпускников 9,11 класса 2024г.
ГБОУ СОШ с Летниково:

Общее кол-во выпускников	Из них (кол-во)							
	поступили в вуз				обучение за рубежом	поступил и в учреждения СПО	работают	иное (указать вид и кол-во)
	Самарская область		другие регионы России					
	бюджет	внебюджет	бюджет	внебюджет				
9(9 класс) 1(11класс)	1	-	-	-	-	6 (9 класс)	-	Продолжают обучение в 10 – классе – 3 чел.

МАТЕРИАЛЬНО-ТЕХНИЧЕСКОЕ ОБЕСПЕЧЕНИЕ ОБРАЗОВАТЕЛЬНОГО ПРОЦЕССА

Площадь здания школы ГБОУ СОШ с. Летниково **1903,0** (кв.м), из которой

Склад -5,7; Коридор – 556,2; Подсобное помещение -54,2; Кухня -27,8; Столовая -92,5;

Спортивный зал -148,5; Кабинеты – 715,6; Раздевалка – 17,9; Учительская- 21,0; Гардеробная -18,0

Лаборантская – 11,1; Бухгалтерия – 16,0; Музей – 34,1; Лестница – 72,8; Мастерская- 82,8

Туалеты – 28,8

Спортивная инфраструктура: беговая дорожка электрическая -2 шт., велотренажер-2 шт, , тренажёр для развития мышц-1 шт, , силовая скамья-1 шт, теннисный стол-2шт, конь гимнастический-1 шт, снаряд- Козёл-1шт, снаряд Конь-1 шт, скамья гимнастическая -4 шт, мостик гимнастический-2шт, брусья гимнастические-2 шт, 12 пар лыж.

Средства обучения и воспитания в ГБОУ СОШ с. Летниково

В ГБОУ СОШ с. Летниково имеется столовая на 60 посадочных мест, 1 актовый зал, 1 медиатека, 2 компьютерных класса (включая мобильный), 1 кабинет для

внеурочной деятельности, кабинет технологии; все ноутбуки (30) объединены в локальную сеть с возможностью выхода в Интернет, 2 интерактивные доски, разнообразное учебно-лабораторное оборудование. Имеется краеведческий музей, спортивный зал, тренажёрный зал, комната психологической разгрузки, 1 летняя спортивная площадка.

В 2012 году в ГБОУ СОШ с. Летниково произведён капитальный ремонт здания и учебных кабинетов по программе «Достойные Граждане Великой Страны». Кабинеты физики, биологии, химии оборудованы всем необходимым оборудованием, кабинет английского языка оснащен лингафонным оборудованием.

Имеется библиотека, фонд которой составляет 1427 экземпляров учеников. Научная и научно-исследовательская литература составляет 5% от общего фонда библиотечного ресурса.

На базе ГБОУ СОШ с. Летниково создан в 2024 Центр образования естественно-научной и технологической направленности «Точка роста» в рамках федерального проекта «Современная школа» национального проекта «Образование». Он призван обеспечить повышение охвата обучающихся программами основного общего и дополнительного образования естественно-научной и технологической направленностей с использованием современного оборудования.

Показатели деятельности общеобразовательной организации

П/п	Показатели	Единица измерения	Значение (за отчетный период-2024 календарный год)	Значение (за период, предшествующий отчетному)
1.	Образовательная деятельность			
1.1.	Общая численность учащихся	человек	54	53
1.2.	Численность учащихся по образовательной программе начального общего образования	человек	12	19
1.3.	Численность учащихся по образовательной программе основного общего образования	человек	31	26
1.4.	Численность учащихся по образовательной программе среднего общего образования	человек	10	8
1.5.	Численность/удельный вес численности учащихся, успевающих на «4» и «5» по результатам промежуточной аттестации, в общей численности учащихся	человек/ %	14/26,9	10\20,3
1.6.	Средний балл государственной итоговой аттестации выпускников 9 класса по русскому языку	балл	4	3,6
1.7.	Средний балл государственной итоговой аттестации выпускников 9 класса по математике	балл	3	3,1

1.8.	Средний балл единого государственного экзамена выпускников 11 класса по русскому языку	балл	51	58
1.9.	Средний балл единого государственного экзамена выпускников 11 класса по математике	балл	34	50
1.10.	Численность/удельный вес численности выпускников 9 класса, получивших неудовлетворительные результаты на государственной итоговой аттестации по русскому языку, в общей численности выпускников 9 класса	человек/ %	0/0	0\0
1.11.	Численность/удельный вес численности выпускников 9 класса, получивших неудовлетворительные результаты на государственной итоговой аттестации по математике, в общей численности выпускников 9 класса	человек/ %	0/0	0
1.12.	Численность/удельный вес численности выпускников 11 класса, получивших результаты ниже установленного минимального количества баллов единого государственного экзамена по русскому языку, в общей численности выпускников 11 класса	человек/ %	0\0	0
1.13.	Численность/удельный вес численности выпускников 11 класса, получивших результаты ниже установленного минимального количества баллов единого государственного экзамена по математике, в общей численности выпускников 11 класса	человек/ %	0/0	0
1.14.	Численность/удельный вес численности выпускников 9 класса, не получивших аттестаты об основном общем образовании, в общей численности выпускников 9 класса	человек/ %	0\0	0
1.15.	Численность/удельный вес численности выпускников 11 класса, не получивших аттестаты о среднем общем образовании, в общей численности выпускников 11 класса	человек/ %	0\0	0
1.16.	Численность/удельный вес численности выпускников 9 класса, получивших аттестаты об основном общем образовании с отличием, в общей численности выпускников 9 класса	человек/ %	9\100	8\100
1.17.	Численность/удельный вес численности выпускников 11 класса, получивших аттестаты о среднем общем образовании с отличием, в общей численности выпускников 11 класса	человек/ %	1\100	3/100
1.18.	Численность/удельный вес численности учащихся, принявших участие в различных олимпиадах, смотрах, конкурсах, в общей численности учащихся	человек/ %	54	53/100
1.19.	Численность/удельный вес численности учащихся - победителей и призеров олимпиад, смотров, конкурсов, в общей численности учащихся, в том числе:	человек/ %	2/3,7	0
1.19.1.	Регионального уровня	человек/ %	0	0
1.19.2.	Федерального уровня	человек/ %	0	0
1.19.3.	Международного уровня	человек/	0	0

		%		
1.20.	Численность/удельный вес численности учащихся, получающих образование с углубленным изучением отдельных учебных предметов, в общей численности учащихся	человек/ %	0	0
1.21.	Численность/удельный вес численности учащихся, получающих образование в рамках профильного обучения, в общей численности учащихся	человек/ %	0	0
1.22.	Численность/удельный вес численности обучающихся с применением дистанционных образовательных технологий, электронного обучения, в общей численности учащихся	человек/ %	0	0
1.23.	Численность/удельный вес численности учащихся в рамках сетевой формы реализации образовательных программ, в общей численности учащихся	человек/ %	9/17	9/15
1.24.	Общая численность педагогических работников, в том числе:	человек	14	14
1.25.	Численность/удельный вес численности педагогических работников, имеющих высшее образование, в общей численности педагогических работников	человек/ %	8/57	8/57
1.26.	Численность/удельный вес численности педагогических работников, имеющих высшее образование педагогической направленности (профиля), в общей численности педагогических работников	человек/ %	8/57	8/57
1.27.	Численность/удельный вес численности педагогических работников, имеющих среднее профессиональное образование, в общей численности педагогических работников	человек/ %	5/36	5/36
1.28.	Численность/удельный вес численности педагогических работников, имеющих среднее профессиональное образование педагогической направленности (профиля), в общей численности педагогических работников	человек/ %	4/20	4/20
1.29.	Численность/удельный вес численности педагогических работников, которым по результатам аттестации присвоена квалификационная категория, в общей численности педагогических работников, в том числе:	человек/ %	5	5
1.29.1.	Высшая	человек/ %	0	0
1.29.2.	Первая	человек/ %	5/36	5/36
1.30.	Численность/удельный вес численности педагогических работников в общей численности педагогических работников, педагогический стаж работы которых составляет:	человек/ %		
1.30.1.	До 5 лет	человек/ %	1/7	1/7
1.30.2.	Свыше 30 лет	человек/ %	13/93	13/93
1.31.	Численность/удельный вес численности педагогических работников в общей численности педагогических работников в возрасте до 30 лет	человек/ %	1/7	1/7

1.32.	Численность/удельный вес численности педагогических работников в общей численности педагогических работников в возрасте от 55 лет	человек/ %	7/50	7/50
1.33.	Численность/удельный вес численности педагогических и административно-хозяйственных работников, прошедших за последние 5 лет повышение квалификации/профессиональную переподготовку по профилю педагогической деятельности или иной осуществляемой в образовательной организации деятельности, в общей численности педагогических и административно-хозяйственных работников	человек/ %	14/100	14/100
1.34.	Численность/удельный вес численности педагогических и административно-хозяйственных работников, прошедших повышение квалификации по применению в образовательном процессе федеральных государственных образовательных стандартов, в общей численности педагогических и административно-хозяйственных работников	человек/ %	14/100	14/100
2.	Инфраструктура			
2.1.	Количество компьютеров в расчете на одного учащегося	единиц	0,58	0,58
2.2.	Количество экземпляров учебной и учебно-методической литературы из общего количества единиц хранения библиотечного фонда, состоящих на учете, в расчете на одного учащегося	единиц	12	12
2.3.	Наличие в образовательной организации системы электронного документооборота	да/нет	ДА	ДА
2.4.	Наличие читального зала библиотеки, в том числе:	да/нет	НЕТ	НЕТ
2.4.1.	С обеспечением возможности работы на стационарных компьютерах или использования переносных компьютеров	да/нет	НЕТ	НЕТ
2.4.2.	С медиатекой	да/нет	НЕТ	НЕТ
2.4.3.	Оснащенного средствами сканирования и распознавания текстов	да/нет	НЕТ	НЕТ
2.4.4.	С выходом в Интернет с компьютеров, расположенных в помещении библиотеки	да/нет	НЕТ	НЕТ
2.4.5.	С контролируемой распечаткой бумажных материалов	да/нет	НЕТ	НЕТ
2.5.	Численность/удельный вес численности учащихся, которым обеспечена возможность пользоваться широкополосным Интернетом (не менее 2 Мб/с), в общей численности учащихся	человек/ %	54/100	52/100
2.6.	Общая площадь помещений, в которых осуществляется образовательная деятельность, в расчете на одного учащегося	кв. м	37,1	37,1

Должность руководителя
образовательной организации

Ф.И.О.

МП

Отчет о результатах самообследования
общеобразовательной организации, имеющей структурные подразделения,
реализующие общеобразовательные программы **дошкольного образования**
детский сад с. Летниково

(наименование образовательной организации, СП)
2024

(отчетный период)

I. Аналитическая часть, включающая оценку деятельности образовательной организации в соответствии с п. 6 и 7 Порядка проведения самообследования образовательной организации, утвержденного приказом Министерства образования и науки Российской Федерации от 14.06.2013 №462 «Об утверждении Порядка проведения самообследования образовательной организацией».

Детский сад с. Летниково был открыт в 2005 году в здании ГБОУ СОШ с. Летниково.

Управление Детского сада – осуществляется в соответствии с Законом Российской Федерации «Об образовании», Уставом ГБОУ СОШ с. Летниково и другими нормативно – правовыми документами, регламентирующими деятельность учреждения

Режим работы Детского сада – пятидневный с 7-00 до 19-00, выходные дни – суббота, воскресенье.

Основной контингент воспитанников Детского сада ориентирован на 12 часовое пребывание. Режим пребывания детей в детском саду разработан с учетом возрастных особенностей детей, сезонных условий (теплое и холодное время года), подходов к обучению и воспитанию дошкольников, подходов к организации всех видов детской деятельности.

Образовательный процесс осуществляется на русском языке.

В детском саду функционирует одна - разновозрастная (смешенная) дошкольная группа для детей в возрасте от 1,5 до 7 лет. В 2024 году группу посещало 17 детей.

Детский сад посещает 3 ребенка из многодетных семей, один ребенок приемных родителей.

В детском саду имеется уголок для развития творчества детей. Мини-уголок технического творчества, живой уголок, уголок детской книги. Установили мини-музей ко дню победы Великой Отечественной Войны.

Имеется уличная, детская площадка.

Работа Детского сада строится на основе Основной общеобразовательной программы детского сада с. Летниково. Которая разработана в соответствии с требованием основных нормативных документов:

Закон об образовании РФ (№ 273-ФЗ от 29.12.2012 года);
 Приказ Минобрнауки России от 17.10.2013 № 1155 «Об
 утверждении федерального государственного образовательного
 стандарта дошкольного образования»
 (Зарегистрировано в Минюсте России 14.11.2013г. №30384)
 Приказ Минпросвещения России от 21 января 2019г. №31 «О
 внесении изменения в федеральный государственный
 образовательный стандарт дошкольного образования,
 утвержденный приказом Министерства образования и науки
 Российской Федерации от 17 октября 2013г. №1155»

В детском саду с. Летниково имеются 2 педагогических работника, не прошедших повышение квалификации/профессиональную переподготовку по профилю педагогической деятельности.

Воспитанники детского сада с. Летниково участвовали в межокружном конкурсе «Космос начинается на земле» в котором одна воспитанница заняла 3 место в номинации «ДПИ».
 Так же участвовали в районном конкурсе окружной выставки декоративно-прикладного конкурса «Подарки Зимушки-зимы». В котором воспитанники получили 3 диплома 1 места, 2 диплома 2 места, 2 ребенка стали лауреатом 1 и 3 степени.

Образовательная программа Детского сада с. Летниково является основным внутренним нормативно-управленческим документом, регламентирующим жизнедеятельность детского сада.

II. Показатели деятельности дошкольной образовательной организации

П/п	Показатели	Единица измерения	Значение (за отчетный период- 2024 календарный год)	Значение (за период, предшествующий отчетному)
1.	Образовательная деятельность			
1.1.	Общая численность воспитанников, осваивающих образовательную программу дошкольного образования, в том числе:	человек	17	16
1.1.1.	В режиме полного дня (8 - 12 часов)	человек	17	16
1.1.2.	В режиме кратковременного пребывания (3 - 5 часов)	человек	0	0
1.1.3.	В семейной дошкольной группе	человек	0	0
1.1.4.	В форме семейного образования с психолого-педагогическим сопровождением на базе дошкольной образовательной организации	человек	0	0

1.2.	Общая численность воспитанников в возрасте до 3 лет	человек	3	2
1.3.	Общая численность воспитанников в возрасте от 3 до 8 лет	человек	14	14
1.4.	Численность/удельный вес численности воспитанников в общей численности воспитанников, получающих услуги присмотра и ухода:	человек /%	1/100	1/100
1.4.1.	В режиме полного дня (8 - 12 часов)	человек /%	1/100	1/100
1.4.2.	В режиме продленного дня (12 - 14 часов)	человек /%	0	0
1.4.3.	В режиме круглосуточного пребывания	человек /%	0	0
1.5.	Численность/удельный вес численности воспитанников с ограниченными возможностями здоровья в общей численности воспитанников, получающих услуги:	человек /%	0	0
1.5.1.	По коррекции недостатков в физическом и (или) психическом развитии	человек /%	0	0
1.5.2.	По освоению образовательной программы дошкольного образования	человек /%	17	16
1.5.3.	По присмотру и уходу	человек /%	0	0
1.6.	Средний показатель пропущенных дней при посещении дошкольной образовательной организации по болезни на одного воспитанника	день	0	0
1.7.	Общая численность педагогических работников, в том числе:	человек		
1.7.1.	Численность/удельный вес численности педагогических работников, имеющих высшее образование	человек /%	0/100	0/100
1.7.2.	Численность/удельный вес численности педагогических работников, имеющих высшее образование педагогической направленности (профиля)	человек /%	0	0
1.7.3.	Численность/удельный вес численности педагогических работников, имеющих среднее профессиональное образование	человек /%	2/100	2/100
1.7.4.	Численность/удельный вес численности педагогических работников, имеющих среднее профессиональное образование педагогической направленности (профиля)	человек /%	0	0
1.8.	Численность/удельный вес численности педагогических работников, которым по результатам аттестации присвоена квалификационная категория, в общей численности педагогических работников, в том числе:	человек /%	0	0
1.8.1.	Высшая	человек /%	0	0
1.8.2.	Первая	человек /%	0	0
1.9.	Численность/удельный вес численности педагогических работников в общей численности педагогических работников, педагогический стаж работы которых составляет:	человек /%	1/100	1/100
1.9.1.	До 5 лет	человек	1	1

		/%		
1.9.2.	Свыше 30 лет	человек /%	0	1
1.10.	Численность/удельный вес численности педагогических работников в общей численности педагогических работников в возрасте до 30 лет	человек /%	0	0
1.11.	Численность/удельный вес численности педагогических работников в общей численности педагогических работников в возрасте от 55 лет	человек /%	0	0
1.12.	Численность/удельный вес численности педагогических и административно-хозяйственных работников, прошедших за последние 5 лет повышение квалификации/профессиональную переподготовку по профилю педагогической деятельности или иной осуществляемой в образовательной организации деятельности, в общей численности педагогических и административно-хозяйственных работников	человек /%	0	0
1.13.	Численность/удельный вес численности педагогических и административно-хозяйственных работников, прошедших повышение квалификации по применению в образовательном процессе федеральных государственных образовательных стандартов в общей численности педагогических и административно-хозяйственных работников	человек /%	0	0
1.14.	Соотношение «педагогический работник/воспитанник» в дошкольной образовательной организации	человек /человек	2/17	2/16
1.15.	Наличие в образовательной организации следующих педагогических работников:			
1.15.1.	Музыкального руководителя	да/нет	нет	нет
1.15.2.	Инструктора по физической культуре	да/нет	нет	нет
1.15.3.	Учителя-логопеда	да/нет	нет	нет
1.15.4.	Логопеда		нет	нет
1.15.5.	Учителя-дефектолога	да/нет	нет	нет
1.15.6.	Педагога-психолога		нет	нет
2.	Инфраструктура			
2.1.	Общая площадь помещений, в которых осуществляется образовательная деятельность, в расчете на одного воспитанника	кв. м	45/5	45/5
2.2.	Площадь помещений для организации дополнительных видов деятельности воспитанников	кв. м	0	0
2.3.	Наличие физкультурного зала	да/нет	нет	нет
2.4.	Наличие музыкального зала	да/нет	нет	нет
2.5.	Наличие прогулочных площадок, обеспечивающих физическую активность и разнообразную игровую деятельность воспитанников на прогулке	да/нет	да	да

Директор ГБОУ СОШ:

Щавелева М. Н